

# progresar

Instructivo de inscripción 2026

---



Ministerio de  
Capital Humano  
República Argentina

Secretaría  
de Educación

1. Ingresá a la web Progresar: [argentina.gob.ar/educacion/progresar](http://argentina.gob.ar/educacion/progresar)



2. Diríjete al apartado **Ingreso e inscripción por línea de beca** y hacé clic en el botón Progresar Obligatorio.

## Ingreso e inscripción por línea de beca



3. Serás redirigido a la **nueva Plataforma Progresar**. Hacé clic en el botón **Iniciar sesión**.

Argentina.gov.ar

Inicio

## Becas Progresar

Acompañamos a los jóvenes para que finalicen la educación obligatoria, continúen estudios superiores o se formen profesionalmente, garantizando condiciones igualitarias de acceso a la educación.

¡Te damos la bienvenida a la Plataforma de Becas!

Acá vas a poder conocer las opciones disponibles y gestionar solicitudes y trámites. Recordá que debés ingresar con tu usuario y contraseña de *Mi Argentina*.

[➔ Iniciar sesión](#) ←

4. Deberás iniciar sesión con tu **usuario y contraseña de *Mi Argentina***.

miArgentina

Ingresá a tu cuenta

CUIL

→

Contraseña

→

¿Olvidaste tu contraseña?

Ingresar

¿No tenés cuenta?

Creá tu cuenta

5. Ingresarás a la pantalla **Mis solicitudes**, donde podrás realizar la inscripción y hacer el seguimiento de tus trámites.

Inicio / Mis solicitudes

## Mis solicitudes

Consultá el estado de todas tus solicitudes en un solo lugar. Acá podés ver el progreso de tus inscripciones y gestionar tus solicitudes activas.

i


**No tenés solicitudes activas.**

No se encontraron inscripciones activas en tu cuenta para el período actual.

---

A continuación, podés ver las becas disponibles.

### Becas disponibles



**Progresar obligatorio**

Finalización de la escuela primaria y secundaria.

6. Comenzá la **inscripción**. Pasarás por **3 pantallas**, la plataforma irá conduciendo el recorrido. Debés **completarlas todas** para finalizar el proceso.

Esta es la **pantalla 1: Datos personales**. Al terminar, hacé clic en el botón **Guardar**.

### Importante

Parte de tus datos son importados desde tu perfil de *Mi Argentina* y se autocompletarán. Solo deberás ingresar los datos restantes.

#### Datos personales

Ya tienes datos guardados para este formulario. Puedes actualizarlos si es necesario.

Tus datos personales provienen de *Mi Argentina*. Si alguno es erróneo, deberás corregirlo en tu perfil de *Mi Argentina*.

Paso 1 de 3

CUIL \*      DNI \*      Apellido \*      Nombre completo \*

Fecha de nacimiento \*      Sexo / Género (según DNI) \*      País de nacimiento \*

#### Datos de contacto

Calle/Pasaje \*      Número/Casilla \*      Piso      Departamento

Código postal \*      Provincia \*      Departamento/Comuna \*      Localidad \*

Teléfono fijo      Teléfono celular \*

#### Otros

CBU/CVU \*      Grupo priorizado \*

¿Estudias en contexto de encierro? \*

Declaro que los datos ingresados tienen carácter de declaración jurada. Comprendo que la inclusión de información errónea o inexacta puede dificultar el proceso de inscripción e impedir el otorgamiento de la beca Progresar.

7. Esta es la **pantalla 2: Encuesta**. Al completarla, hacé clic en el botón **Guardar**.

Argentina.gob.ar Mis solicitudes Mensajes

## Encuesta

Completá el formulario para continuar con tu inscripción.

¿Para qué gastos pensás destinar la beca? Señalá todas las respuestas que correspondan.\*

- Materiales de trabajo, apuntes o fotocopias
- Internet
- Alimentos
- Transporte
- Consumos culturales (cine, música, teatro, etc.)
- Salud
- Otros

¿Qué representa para vos la beca?\*

Seleccione una opción...

¿Contás con acceso a internet? Seleccioná una de las respuestas.\*

Seleccione una opción...

En el lugar en donde vivís, ¿dispones de un espacio apropiado para el estudio, donde puedas desarrollar tus tareas sin interrupciones, sin circulación de otros miembros del hogar, etc?\*

¿Cuál es el mayor nivel de instrucción alcanzado por tu padre?\*

Seleccione una opción...

Volver Cancelar Guardar

8. Esta es la **pantalla 3: Datos académicos**. La información solicitada cambia según la línea de beca a la que te estés postulando. Al completarla, hacé clic en el botón **Guardar**.

Argentina.gov.ar Mis solicitudes Mensajes

## Datos académicos

Completá el formulario para continuar con tu inscripción.

Provincia Departamento Localidad

Seleccioná una provincia ▼ Seleccioná un departamento ▼ Seleccioná una localidad ▼

Escuela

Selecciona una localidad primero ▼

Nivel de escolaridad

Seleccioná ▼

Volver Cancelar Guardar

9. Una vez completos los 3 pasos, aparecerá un cartel que te anuncia que **finalizaste la inscripción** y que empieza el proceso de evaluación de tu postulación. Si hacés clic en el botón **Continuar**, volverás al apartado **Mis solicitudes**.

The screenshot shows a web interface for 'Mis solicitudes' (My applications). At the top, there is a breadcrumb 'Inicio / Mis solicitudes'. The main heading is 'Mis solicitudes' with a subtext: 'Consultá el estado de todas tus solicitudes en un solo lugar. Acá podés ver el progreso de tus inscripciones y gestionar tus solicitudes activas.' Below this, there is a section for 'Inscripción activa' (Active registration) for 'Primera Convocatoria' (First Call). The status is 'EN EVALUACIÓN' (Under Evaluation), with a registration date of 26/2/2026 and a last update of 26/2/2026. There are buttons for 'Nuevo mensaje' (New message) and 'Descargar comprobante' (Download receipt). At the bottom, there are buttons for 'Actualizar inscripción' (Update registration) and 'Anular beca' (Cancel scholarship). A central modal window displays the message: '¡Inscripción finalizada!' (Registration completed!), 'Tu solicitud comienza el proceso de evaluación.' (Your application begins the evaluation process.), and 'Revisá el estado del trámite en "Mis solicitudes".' (Check the status of the process in "Mis solicitudes"). A yellow arrow points to a 'Continuar' (Continue) button within the modal. The ID '#11287' is visible on the right side of the modal area.

10. Desde el apartado **Mis solicitudes**, podrás confirmar que tu postulación está **En evaluación**. Una vez que finalice este proceso, los resultados se te comunicarán a través de la Plataforma, en esta misma pantalla.

Inicio / Mis solicitudes

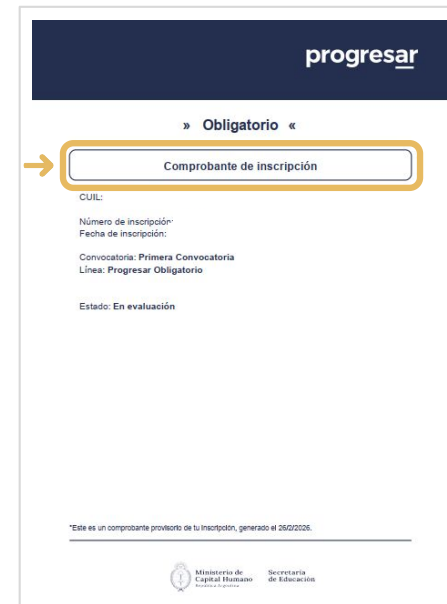
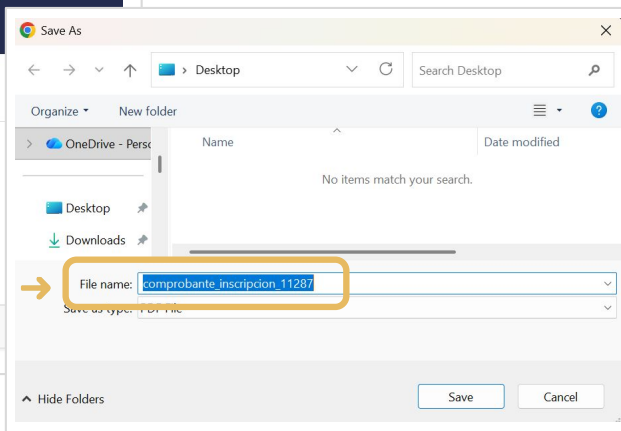
## Mis solicitudes

Consultá el estado de todas tus solicitudes en un solo lugar. Acá podés ver el progreso de tus inscripciones y gestionar tus solicitudes activas.

### Inscripción activa

<b>Primera Convocatoria</b>	#11287
<b>Estado:</b> EN EVALUACIÓN ←	
Fecha de inscripción 26/2/2026	
Última actualización 26/2/2026	
<a href="#">Nuevo mensaje</a>	<a href="#">Descargar comprobante</a>
<a href="#">Actualizar inscripción</a>	<a href="#">X Anular beca</a>

**11.** Desde el apartado **Mis solicitudes**, también podrás descargar un **comprobante de inscripción**. Recordá que este confirma que te postulaste a la beca, pero no es la garantía de que la beca te será otorgada.



**12. Ingresá de manera asidua** a la Plataforma Progresar, apartado **Mis solicitudes**, para conocer el resultado de tu postulación una vez que esté disponible.

Si obtené la beca, siempre podrás acceder a **información sobre su estado y tu historial con Progresar** en este mismo apartado.



Inicio / Mis solicitudes

## Mis solicitudes

Consultá el estado de todas tus solicitudes en un solo lugar. Acá podés ver el progreso de tus inscripciones y gestionar tus solicitudes activas.

### Inscripción activa

Primera Convocatoria
#11287

Estado: EN EVALUACIÓN

Fecha de inscripción 26/2/2026

Última actualización 26/2/2026

Nuevo mensaje
Descargar comprobante

✔ Actualizar inscripción
✘ Anular beca

### Historial de inscripciones

Primera Convocatoria
#11265

Estado: RENUNCIÓ

Fecha de inscripción 10/12/2025

Última actualización 17/12/2025

Nuevo mensaje
Descargar comprobante

Primera Convocatoria
#11266

Estado: ANULADA

Fecha de inscripción 19/12/2025

Última actualización 26/2/2026

Nuevo mensaje
Descargar comprobante

12

Ministerio de  
Capital Humano  
República Argentina

Secretaría  
de Educación

